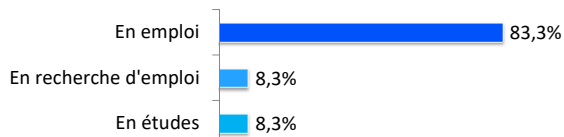


ANALYSE ET CONTROLE

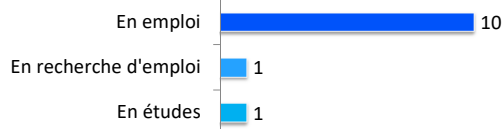
Nombre de diplômés (sauf VAE ¹) :	15
Questionnaires exploités :	12
Taux de réponse :	80%

1 : Validation des Acquis de l'Expérience

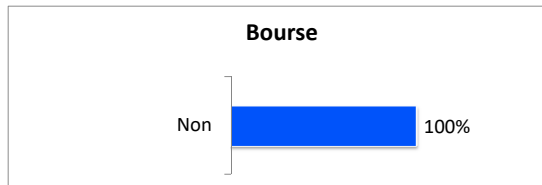
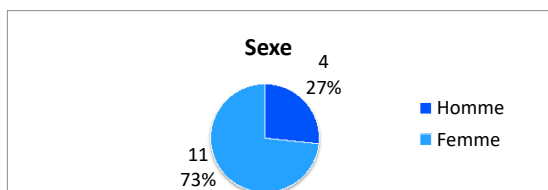
Situation des diplômés au 1er mars 2019



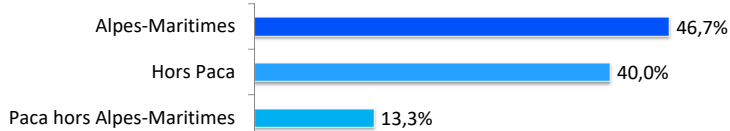
Situation des diplômés au 1er mars 2019 en effectifs



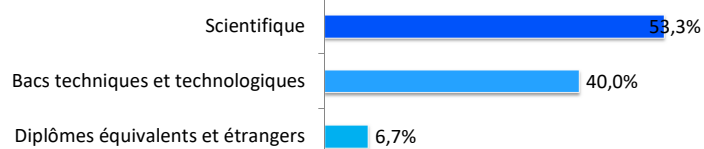
Caractéristiques socio-démographiques (ensemble des diplômés)



Région d'obtention du bac

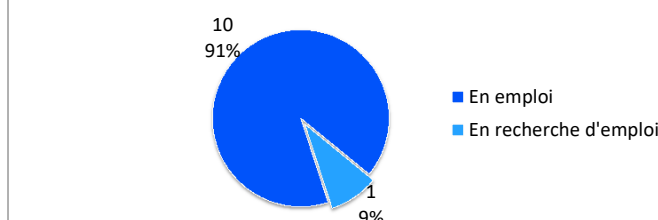


Bac obtenu




Diplômés sur le marché du travail

Situation des diplômés sur le marché du travail



Diplômés en emploi

Statut de l'emploi

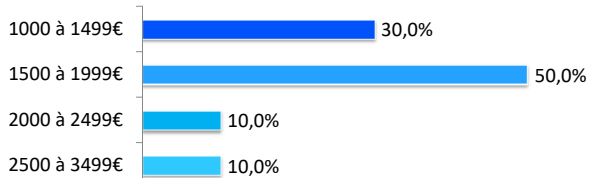


Niveau de l'emploi



Taux de réponses* : 100% , 10 répondants

Niveau de rémunération (salaire mensuel net primes incluses)

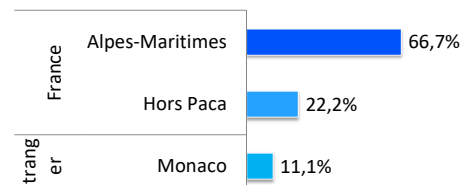


Taux de réponses* : 100% , 10 répondants

Temps de travail

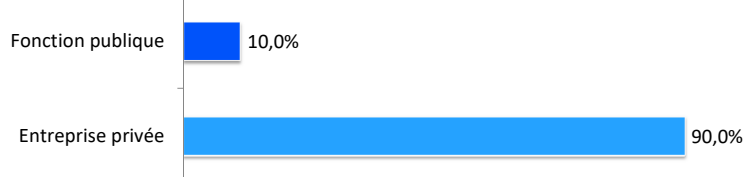


Localisation de l'emploi



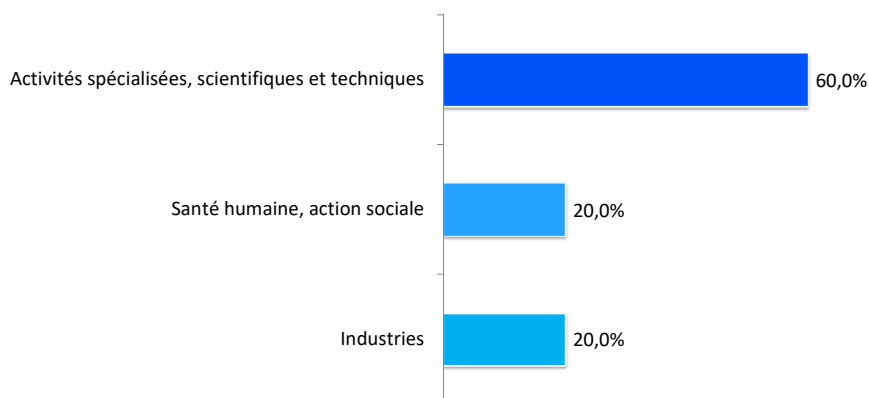
Taux de réponses* : 100% , 10 répondants

Type d'employeur



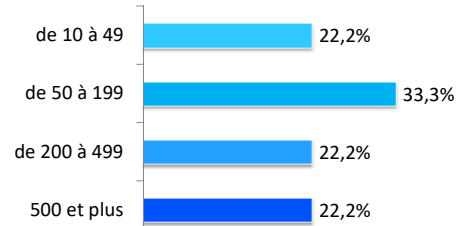
Taux de réponses* : 100% , 10 répondants

Secteur d'activité de l'entreprise



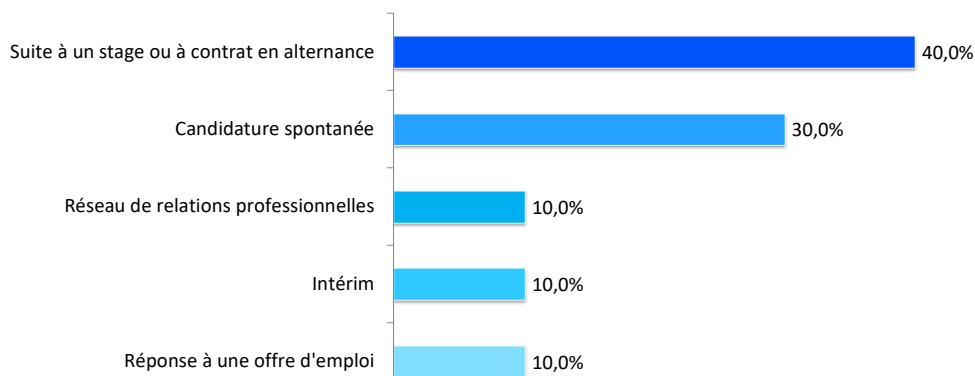
Taux de réponses* : 100% , 10 répondants

Effectif de l'entreprise



Taux de réponses* : 90% , 9 répondants

Mode d'obtention principal



Taux de réponses* : 100% , 10 répondants

* : Taux de réponses sur les diplômés en emploi ayant répondu à l'enquête